


ОБУЧАЮЩИЕ МНОГОРАЗОВЫЕ ПРОПИСИ

# ГОТОВИМ РУКУ К ПИСЬМУ



Две прозрачные страницы  
помогут использовать книгу  
до тех пор, пока это будет  
необходимо.

**ПИШИТЕ  
И СТИРАЙТЕ  
СКОЛЬКО  
ХОТИТЕ!**



ОРИГИНАЛЬНАЯ НЕОБЫЧНАЯ КНИГА



С



Ы



П



### УВАЖАЕМЫЕ РОДИТЕЛИ И ПЕДАГОГИ!

Ваш ребёнок уникален, поэтому для его обучения нужна уникальная книга. Перед вами оригинальная версия современных прописей, в которых есть прозрачные странички, размещённые справа и слева. Ребёнок накрывает ими задание и пишет.

После завершения работы малыш может стереть написанное губкой и выполнить упражнение ещё раз. Все задания имеют несколько решений, что усиливает интерес ребёнка к обучению.

Главная цель пособия — подготовить руку ребёнка к письму. Кроме этого, в процессе работы с книгой ребёнок развивает логику, память, мышление, воображение и мелкую моторику.

Книга предполагает совместную работу взрослого и дошкольника. Прочитав и объяснив задание, взрослый может попросить малыша выполнить его ещё несколько раз. Таким образом ребёнок приобретёт навыки самостоятельного обучения и будет более уверен в своих силах.

Пособие рассчитано на детей 4—6 лет, но будет полезно и ученикам первого класса.

Желаем успеха!

Накройте задание прозрачной страничкой и попросите ребёнка выполнить упражнение.

Все задания имеют несколько решений, поэтому интерес ребёнка при повторной работе с книгой усиливается.



После завершения работы малыш может стереть написанное и выполнить задание ещё раз.



И



Ш

3



О



Т



Ю




Я



Н



Рассмотри рисунки. Обведи их по пунктирным линиям. Нарисуй детали, которых не хватает.



К



Р



Г



М



Е



В



У



Д



С



Ы



П



Накорми зверят. Для этого обведи дорожки и нарисуй под ними такие же.



И



Ш




Ф




Т





Обведи пунктирные линии одного цвета.  
Назови, что у тебя получилось.





С



Ы



П



Покажи любого утёнка и проведи карандашом по его дорожке. Обведи буквы в конце пути и попроси родителей прочитав название профессии, которую выбрал утёнок.



ВРАЧ



ВОДОЛАЗ



СТРОИТЕЛЬ



ПОВАР



КОСМОНАВТ



И



Ш



Ф



Т



Ю



Я



Н



К



Р



Г



М



Е



В



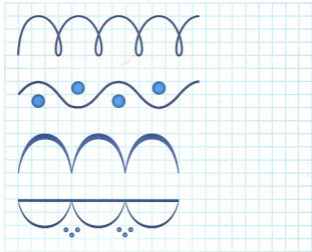
У



Д



В старину на Руси посуду украшали различными орнаментами. Вид росписи на рисунках называется ГЖЕЛЬ. Обведи узоры и попробуй украсить ими посуду на с. 9.





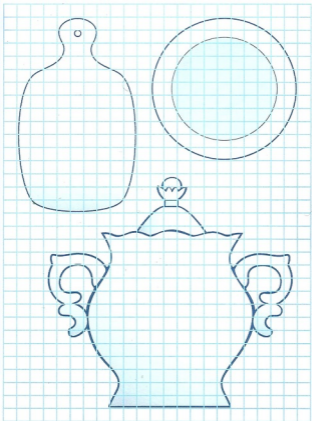
С



Ы



П



О



Й



Ц



Л

О

П

А



И



Ш



Ф



Т





Ю



Я



Н



К



Р



Г



М



Е



В



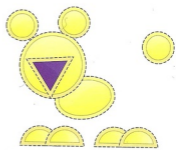

У



Д



Рассмотри рисунки. Обведи их по пунктирным линиям. Нарисуй детали, которых не хватает.



Е



В



У



Д



Помоги сказочным персонажам пройти к своим домикам — обведи слоги, которые начинаются с одинаковой буквы.



К



С



Н

КЫ	КА	СУ	СИ	НИ	НА
КУ	СИ	КО	НА	СО	НО
СЕ	КУ	КИ	НИ	НЕ	СЫ
СЮ	КЕ	КА	НЫ	НА	СУ
КО	СА	КИ	НЮ	СЕ	НИ
КЕ	КЫ	СО	СА	НО	НЕ





Ю



Я



Н



Выбери любой рисунок и сосчитай предметы. В столбике справа найди нужное число. Обведи эту цифру на дорожке к нему.



16 19 4 1 4 9 4 4



4 6 4 1 9 1 1



9 4 9 1 4 6 6



6 9 6 9 1 9 9

Е



В



У



Д



С



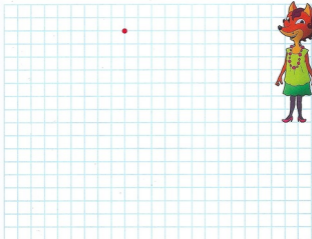
Ы



П



Помоги лисичке Лизе нарисовать предметы. Выбери любой код внизу страницы. Начинай от красной точки и веди линию по клеточкам в направлении стрелки. Длина линии равна числу около каждой стрелки.



7 ↓ 5 → 1 ↓ 2 ↙ 7 ←

2 ↖ 1 ↑ 5 → 1 ↑ 4 ←

1 ↑ 5 ↗

1 ↗ 1 ↘ 2 → 1 ↗ 1 ↘

4 ↓ 1 ↙ 4 ← 1 ↖ 4 ↑

3 → 4 ↓ 4 → 1 ↘ 1 → 3 ↙

2 ↓ 2 ← 1 ↑ 1 → 1 ↑ 2 ←

2 ↓ 2 ← 1 ↑ 1 → 1 ↑ 2 ←

3 ↑ 1 ↗ 2 ↑ 2 ← 1 ↗ 1 ↑



И



Ш




Ф



Т







Обведи пунктирные линии одного цвета.  
Какой овощ у тебя получится?





С



Ы



П



Посмотри на лица детей и скажи, какое у них настроение. Там, где необходимо, дорисуй ребятам ротики. Какое теперь у них настроение?



И



Ш



Ф

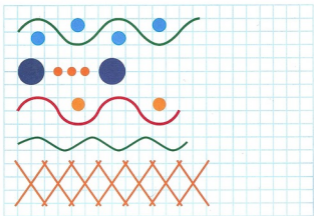



Т





Посмотри на старинные игрушки. Так их раскрашивали в селе Дымково, поэтому этот вид росписи называется ДЫМКОВСКАЯ. Выбери узоры, которые тебе понравились, обведи их и попробуй украсить ими игрушки на с. 17.







Ю



Я



Н



Помоги Алладину научить джинна читать.



Для этого найди и обведи все слоги, которые начинаются или заканчиваются на одну и ту же букву. В пустой клеточке под соответствующей буквой напиши количество обведённых слогов.

МО

БУ

ПЕ

ПЫ

МА

ПИ

МУ



ПО

БЫ

БА

МЫ



МИ

МЕ

БО

БЕ

БИ

МЯ

ПА

ПУ

М

Б

П

И

О

Е

Ы

А

Е



В

18



У



Д



Змей Горыныч — большой сладкоежка.  
Нарисуй для него дорожку через лабиринт  
к пирожному, не касаясь стен лабиринта.





Ю





Я



Н



Внимательно рассмотри рисунки. Выбери из них один и нарисуй.



Е



В



У



К  
Р  
М





С



Ы



П



Рассмотри национальные костюмы детей.  
 Напиши под фигурами подходящие буквы.  
 Попробуй прочитать, в какой стране живёт  
 каждый ребёнок.



С П А Н Я Г Е И Р М О Д



И



Ш



Ф



Т







Ю





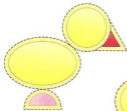
Я



Н



Рассмотри рисунки. Обведи их по пунктирным линиям. Нарисуй детали, которых не хватает.



К



Р



Г



М



Е



В



У



Д



С



Ы



П



Сказочных персонажей заколдовала злая колдунья: гном не может пройти мимо цветов, фея — мимо камней, а принцесса боится жуков. Нарисуй для сказочных персонажей дорожки через лабиринт.



Й



Ц



Л



А



И



Ш



Ф

О

Т



Ю



Я



Н



В старину на Руси посуду украшали разными орнаментами. На этой странице изображена ХОХЛОМСКАЯ роспись. Выбери узоры, которые тебе понравились, и обведи их. Попробуй украсить ими посуду на с. 25.



Е



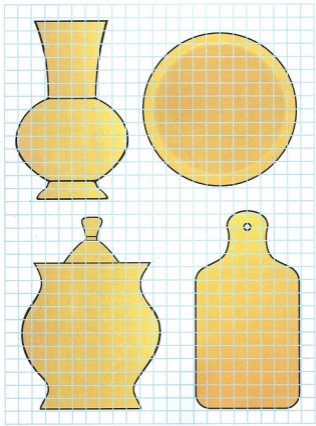
В



У



Д





Ю



Я



Н



Выбери любой рисунок и сосчитай предметы. В столбике справа найди нужное число. Обведи эту цифру на дорожке к нему.



3

5

8

2

5

2

8

2

8

2

2



2

2

3

2

5

2

8

5

8

8



5

2

8

3

7

5

8

3

3



8

7

5

3

5

7

3

7

7



7

2

7

8

2

7

5

3

7

7

Е



В



У



Д



Выбери любое дерево и обведи его название. Проведи дорожку от дерева к его плоду. Обведи название плода.





Ю



Я



Н



Обведи пунктирные линии одного цвета, и у тебя получится предмет. Назови его.



К



Р



М



Е



В



У



Д



С



Ы



П



○ Рассмотри рисунки и придумай названия этим маскам. Дорисуй недостающие элементы. ○



И



Ш

29



Ф



Т







Ю




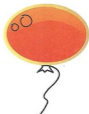
Я



Н



○ Назови геометрические фигуры, которые есть в этих рисунках, и обведи их. Придумай свои рисунки с геометрическими фигурами. ○



Е



В



У



Д



С



Ы



П



О



Й



Ц



Л

О



А



И



Ш



Ф



Т



Пособие для развивающего обучения  
Для детей взрослых детей  
ОБУЧАЮЩИЕ МНОГОВАРИОВЫЕ ПРОПИСИ

**Томас Яна Владимировна**  
**ГОТОВИМ РУКУ К ПИСЬМУ**

Старший редактор А. Желонина  
Ведущий редактор В. Ермолова  
Редакторы С. Старостина, А. Тельмакина  
Художественный редактор С. Елесов  
Компьютерная версия Е. Крылова  
Корректор М. Сидорова

ООО «Издательство «Эксмо»  
127299, Москва, ул. Клары Цеткин, д. 18/9, Тел. 411-69-66, 858-09-21,  
http://www.eksmo.ru E-mail: info@eksmo.ru

Федеральный АЗС-Бизнес, 127299, Москва, Косов Цеткин шоссе, 18/9, ул.  
Тел. 4-088 071-68-88, 8-088 898-38-21

Имя реда: info@eksmo.ru  
Краснодарский край: «Эксмо-Альпина» ЖСК, Алматы шоссе,  
Добровский шоссе, Экап, 5 этаж, 1 этаж, Тел. 3(77) 2 51 59 8930, 8130,  
факс: 3(77) 281 58 12 или 107, E-mail: EKSMO-Altai@yandex.ru  
Красноярский край: «Эксмо-Альпина» ЖСК, Алматы шоссе,  
Красноярский край: «Эксмо-Альпина» ЖСК, Алматы шоссе,  
Добровский шоссе, Экап, 5 этаж, 1 этаж,  
Видеоредактирование: Мария Сидорова

Имя реда: info@eksmo.ru  
ООО «Эксмо», 147190, Московская обл., Пушкинский р-он, г. Иванько,  
Дорожная ул., д. 1, контактный тел. 411-69-24,  
E-mail: info@eksmo.ru

По вопросам приобретения книг «Эксмо» зарубежные читатели  
могут заказать книги в своем национальном издательстве  
E-mail: info@eksmo.ru

Дополнительная информация: <http://www.ekspress.com.ru>  
Книжки Бэба (серия «Книжки Бэба») «Эксмо» на территории  
E-mail: info@eksmo.ru

По вопросам заказа книги оптом или в рассрочку, а также заказа оптовых  
определенных, обращайтесь по тел. 411-69-66, 800-2299, 8580, 8589, 1021,  
E-mail: info@eksmo.ru

Сведения о подтверждении соответствия издания согласно законодательству РФ  
о техническом регулировании можно получить по адресу: <http://www.gost.ru>

Подписано в печать 14.01.2013. Прозвонено 04.06.2013.  
Формат 60x84<sup>1/2</sup>. Печать офсетная. Усл. печ. л. 3,73 + вкл.  
Тираж 4000 экз.

Страницы с тиражурой Школьная библиотека Прессинг Ко. Лтд.  
Нальчик, 3-й индустриальный зона, Батальня, район Лонгана, Школьная, Котай

